

Framesi IWave

EGY VADONAT ÚJ
TREND

megalkotója: Fabio Zaffignani



HairSpa Hungary



 framesi

A HOSSZANTARTÓ, SZEMÉLYRE SZABOTT HULLÁMOK



**VÉGTELEN
KOMBINÁCIÓ**

A szépség világában a tökéletes, természetes hullámok létrehozásának művészete mindig is kihívást jelentett. Az Iwave szolgáltatás, amelyet kizárólag a Framesi számára hoztak létre Fabio Zaffignani tapasztalatai alapján, a kifogástalan, személyre szabott hullámok prémium megoldása, összhangban a kortárs hajdivat-preferenciákkal.



**MAXIMÁLISAN
SZEMÉLYRE SZABOTT**

Az IWave egy személyre szabott kezelés, amely minden egyes részletet figyelembe vesz, hogy tökéletes hullámokat hozzon létre minden felhasználó számára. Ha magasabb szintre szeretné emelni a hullámképzést, ne keressen tovább. Az IWave azért lett megalkotva, hogy megvalósíthassa álmait.




**HOSSZANTARTÓ
VÉGEREDMÉNY**

A kezelés titka az IWave Curler, az adaptálható eszköz számtalan kombinációval, amely lehetővé teszi hullámok és volumen létrehozását, valamint képes megkülönböztetni a haj mozgását a hajtótól a hajvégekig.




**TÖKÉLETESEN
VÉDETT HAJ**

A Framesi Waving System rendszerrel létrehozandó hullámok tökéletesek az ügyfeleket meggyőző kreatív szolgáltatás kínálatához. A kezelés titka az IWave Curler, a kreatív eszköz számtalan kombinációval, amely lehetővé teszi a hullámok és a volumen létrehozását, valamint a személyre szabott megoldásokat.



IWAVE CSAVARÓK



Az **IWave Curler** két különböző hosszúságú tüllel rendelkezik, amelyre 2-3 modult rögzíthetünk, 5 különböző átmérőben. A zárókorong felszerelése után az **IWave Curler** készen áll arra, hogy a kívánt végeredmény függvényében a megfelelő méretű modullal zárjuk be.

Az **IWave Curler** piros és szürke színben érkezik a hullámosító termékek és a neutralizáló alkalmazásának megkönnyítése érdekében: a soronkénti és színenkénti lépések megkönnyítik, hogy a telítettség során egyetlen egy tincset se hagyjunk ki.



AJÁNLJUK ÉS KÉSZÍTÜK EL AZ IWAVE SZOLGÁLTATÁST 3 LÉPÉSBEN

STEP 1

SZEMÉLYRE SZABOTT TANÁCSADÁS



Az **IWave** nem csak egy szolgáltatás. Ez egy személyre szabott élmény minden vendég számára, és célzott tanácsadással kezdődik a salonban. Ebben a szakaszban a fodrász szorosan együttműködik az ügyféllel, hogy megértse az igényeit.

Az **IWave specialista** több döntő tényezőt is figyelembe vesz a kivételes eredmény garantálása érdekében: a hajhossz, az arcforma, a hajszál szerkezete és állapota, és természetesen az, amit az ügyfél kíván. Ez a célzott megközelítés garantálja, hogy minden hullám személyre szabott legyen.

STEP 2

IDŐPONT EGYEZTETÉS



Miután meghatároztuk és egyeztettük a hullámokat a vendéggel, a következő lépés az időpont egyeztetés. Ekkor válik valóra a varázslat, illetve kézzelfoghatóvá és konkréttá válik az új megjelenés.

STEP 3

AZ IWAVES MEGALKOTÁSA



Az ügyfél érkezése előtt a fodrász összeállítja a személyre szabott IWave hajcsavarókat, kiválasztva a használni kívánt átmérőket és azok sorrendjét.

A SZOLGÁLTATÁS NAPJA

- Kezdés előtt mossuk meg a haját Morphosis Repair samponnal vagy Morphosis Cleansing samponnal ha a haj nem festett, kifejezetten zsíros vagy tele van stylingtermék maradványokkal.
- Minden esetben védjük a haját **Framesi Perm System Protective Szérummal**
- A hajtincsek végét papírral védjük.



ÚJ

A Framesi Waving System, amelyet az IWave Foamerrel alkalmazunk egy speciális palack, amely a folyadékot habbá változtatja, így sokkal nagyobb pontossággal érhetjük el a becsomagolt hajtincseket csöpögés nélkül.



1

Tekerjük a tincseket a kívánt hullám terv alapján elkészített IWave hajcsavarók köré.



2

Töltsük fel a tincseket azzal a Framesi Waving System folyadékkal, amelyik a legjobban illeszkedik a haj típusához. Vigyük fel a terméket a tarkótól a homlokig az IWave Foamerrel, ezt háromszor ismételjük meg, és minden alkalommal növeljük a hab mennyiségét.



3

Fedjük be a fejet fóliával majd hagyjuk rajta maximum 20 percig ügyelve arra hogy 5 percenként ellenőrizzük a tincseket.



4

A fóliát távolítsuk el a fejmosónál majd öblítsük le a haját úgy, hogy a tincsek továbbra is az IWave csavarókra vannak csavarva. Folytassuk az öblítést 8-10 percen keresztül egy célzott sugaras mosófejjel.

A SZOLGÁLTATÁS NAPJA



5

Vigyünk fel 100 ml **Framesi Waving System Neutralizer**-t a **IWave** szivaccsal, amely egy speciális szivacs kifejezetten az **IWave** szolgáltatások elvégzéséhez kifejlesztve. Hagyjuk rajta 10 percig



6

Távolítsa el az **IWave** csavarókat a hajból és ismét vigyen fel további 20-30ml **Framesi Waving System Neutralizer**-t és hagyja hatni 10 percig.

7

Alaposan öblítse le, majd fejezze be a kezelést a **Morphosis Repair Treatment**-el vagy a hajtípusnak megfelelő **Morphosis Repair Conditioner**-el.

8

Styling előtt alkalmazzuk a **FOR-ME 308 Elevate Me Curl Cream**-et vagy a **FOR-ME 326 Shine Me Brightly Curl Spray**-t a nedves hajra fésű segítségével egyenletesen elosztatva az elkészült hullámok és a kívánt végeredmény ismeretében.

9

Framesi IWave - Szárítsuk meg a haját diffúzor segítségével anélkül, hogy húznánk, követve a hullámok formáját. Fejezzük be és adjunk fényt a frizurának a **FOR-ME 124 Gloss Me Spray**-vel.

ELŐTTE



UTÁNA



UTÁNA

IWAVE C42

A TERMÉSZETES HULLÁMHTATÁSSAL EGYEDI
MOZGÁST LÉTREHOZÓ KOMBINÁCIÓ
KÖZEPES-RÖVID VÁGÁSOKHOZ IDEÁLIS




ELŐTTE

IWAVE C34

LÁGY MOZGÁST ÉS A TELJES HAJHOSSZON
VOLUMENT ADÓ KOMBINÁCIÓ

UTÁNA



ELŐTTE



UTÁNA

IWAVE C413

A HAJVÉGEN SZÉLES HULLÁMOKAT LÉTREHOZÓ
KOMBINÁCIÓ AMELY LÁGYABB A HAJHOSSZ
KÖZEPÉNÉL



ELŐTTE

Framesi IWave

MINDEN TERMÉK AMELY SZÜKSÉGES
A LEGJOBB SZOLGÁLTATÁSHOZ

Framesi Waving System

A Hydro-Care Complex összetételű, védő, kondicionáló összetevők összessége lehetővé teszi a haj hullámosítását, amely így puha, fényes és egészséges lesz.

Framesi Waving System három változatban kapható, hogy minden hajtípusnak megfelelő erőt és védelmet biztosítson:

FRAMESI WAVING SYSTEM 0

NAGYON ELLENÁLLÓ
NEHEZEN HULLAMOSÍTHATÓ HAJRA

FRAMESI WAVING SYSTEM 1

NORMÁL / ENYHÉN PORÓZUS HAJRA

FRAMESI WAVING SYSTEM 2

VEGYKEZELT / FESTETT/PORÓZUS HAJRA






**A SZETT
PROFESSZIONÁLIS,
ERŐS HATÁSOK
ELÉRÉSÉHEZ:**



200
IWave Perm gumi




84
IWave csavaró piros



84
IWave csavaró szürke



1
IWave habosító palack



2
IWave szivacs

1
doboz dauer papír



Piacenza történelmi városközpontjától a nemzetközi színpadra és vissza.

Fabio Zaffignani soha nem mondott le városának bensőséges hangulatáról, mindig ott volt, ahol kreatív kísérletei zajlanak. Egy határozottan újító stylist, aki a szalonjában - Reality – olyan projekteket, munkamódszereket hoz létre, amelyek támogatják és fejlesztik a szakmai szolgáltatások minőségét és végeredményét.



FABIO ZAFFIGNANI
IWave Creator

Framesi IWave

DOWNLOAD



WWW.FRAMESI.HU

WWW.HAIRSPA.HU/FRAMESI

HairSpa Kft. 2040 Budaörs, Gyár u. 2. Fashion Trend Center

Tel. +36 30 469 68 70

E-mail: info@hairspa.hu



HairSpa Hungary